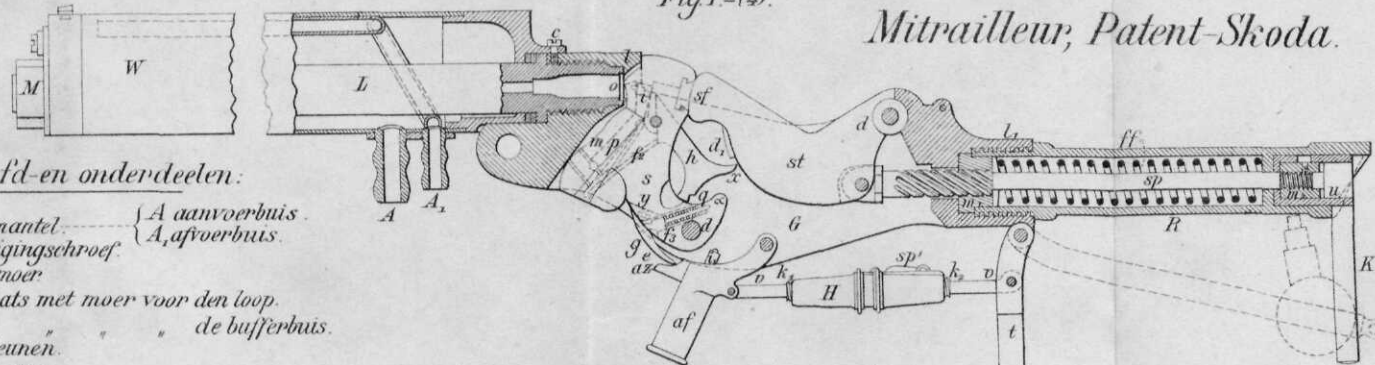


Mitrailleuse, Patent-Skoda.



Hoofd- en onderdeelen.

- |                                   |                                   |    |   |    |   |
|-----------------------------------|-----------------------------------|----|---|----|---|
| L.                                | Loop.                             | W  | watermantel.  | A  | aanvoerbuis.  |
|                                   |                                   | c  | bevestigingschroef.                                   |    | A1  |
| G.                                | Kast.                             | M  | opsluitmoer.  |    |   |
|                                   |                                   | l  | ligplaats met moer voor den loop.                     |    |   |
|                                   |                                   | L1 | de bufferbuis.  |    |   |
|                                   |                                   | ls | laadsteunen.  |    |   |
| Stuit- en ontstekings-mechanisme. | Stuit- en ontstekings-mechanisme. | T  | laadtrechter.   |    |   |
|                                   |                                   | Z  | patroonaanvoerder met bovenblad a en nultsteeksel a2. |    |   |
|                                   |                                   | f  | veer met haakvormig uitsteeksel a1.                   |    |   |
|                                   |                                   | b  | hulzenvanger.   |    |   |
|                                   |                                   | p  | opzet.  |    |   |
| R. Bufferbuis met rem.            | Stuit- en ontstekings-mechanisme. | o  | stootvlak, met gat voor de slagpin.                   |    |   |
|                                   |                                   | m  | laadgroef.  |    |   |
|                                   |                                   | sf | aanrakingsvlak voor het steunstuk.                    |    |   |
|                                   |                                   | α  | hiel.   |    |   |
|                                   |                                   | st | steunstuk, met as d en nok d1.                        |    |   |
|                                   |                                   | P  | stinger   | t  | slingerslang.                                       |
|                                   |                                   |    |   | w  | verstelbaar gewicht.                                |
|                                   |                                   |    |   | as | veerende stift.                                     |
|                                   |                                   | af | trekker, met bek az en veerende stift i1.             |    |   |
|                                   |                                   |    |   | vv | koppelstangen, voorzien van schroefdraden k, en k2. |
|                                   |                                   | H  | koppelmof met sper sp'.                               |    |   |
|                                   |                                   | sp | remas.  |    |   |
|                                   |                                   | m1 | remmoer.  |    |   |
|                                   |                                   | ff | remveer.  |    |   |
|                                   |                                   | u  | bufferhuls met kruk K.                                |    |   |
|                                   |                                   | m2 | opsluitmoer met bevestigingschroef.                   |    |   |

Fig. 1 (1/2).

Fig. 2 (1/2).

Fig. 3 (1/2).

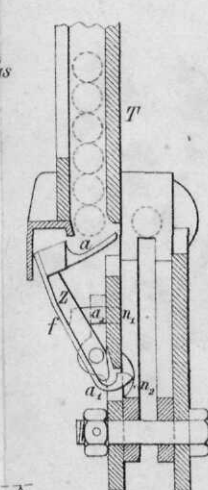
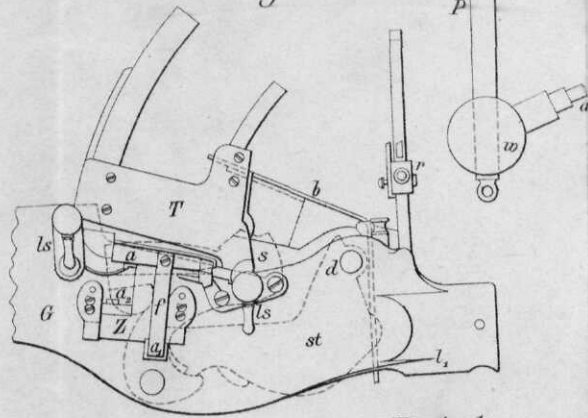
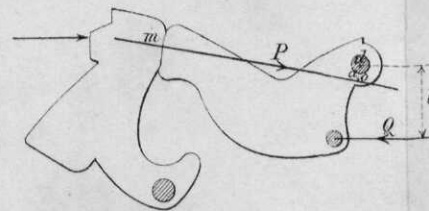
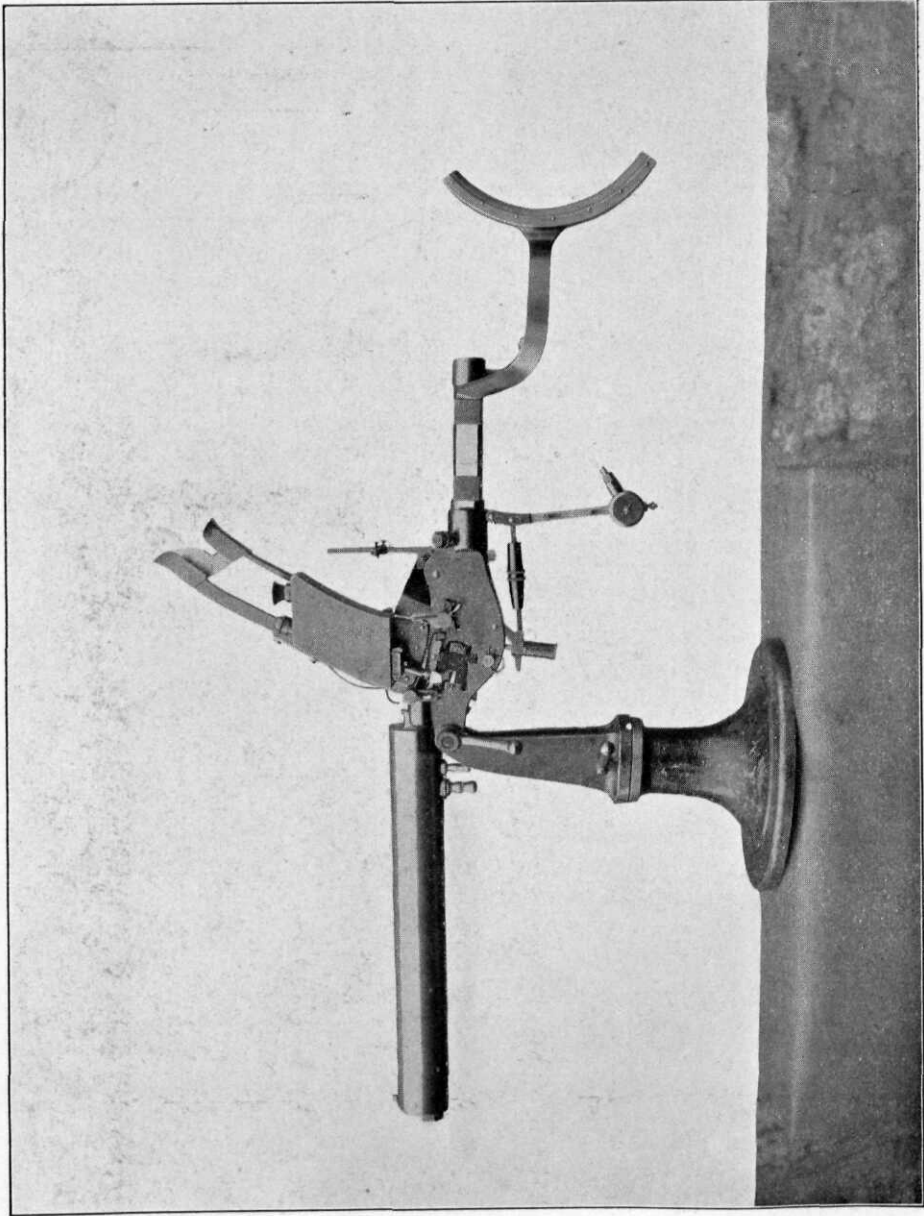


Fig. 4 (1/2).



PLAAT II.


M.l. Spect. Nieuwe Serie (88ste Jaargang) No. 1.



SKODA-MITRAILLEUR, op pivôt-stoel, van links.  
(De laadtrecter niet gevuld.)


Mil. Spect. Nieuwe Serie (80ste Jaargang) No. 1

PLAAT III.




SKODA-MITRAILLEUR, op pivot-stoel, van rechts.  
(Met gevulden laadtrecter, tot vuren gereed.)






SKODA-MITRAILLEUR } Steunstuk, Sluitstuk met slotdeelen.  
                                  } Patroonaanvoerder.




SKODA-MITRAILLEUR, gedeeltelijk opengesneden.  
(Gesloten stuk.)

Mil. Spect. Nieuwe Serie (68ste Jaargang) No. 1.

PLAAT VI.



SKODA-MITRAILLEUR, gedeeltelijk opengesneden  
(Geopend sttk.)




SKODA-MITRAILLEUR op lichten drievoot.  
(Veldmitrailleur.)



Mil. Spect. Nieuwe Serie (68ste Jaargang) No. 1.

PLAAT VIII.



SKODA-MITRAILLEUR en lichte driehoet, tot vervoer gereed.



Mil. Speet. Nieuwe Serie (88ste Jaargang) No. 2.

PLAAT IX.



SKODA-MITRAILLEUR, op veldaffuit met voorwagcn.

Mil. Speet. Nieuwe Serie (88ste Jaargang) No. 2.

PLAAT IX.



SKODA-MITRAILLEUR, op veldaffuit met voorwagcn.



Fig. 1<sup>a</sup>

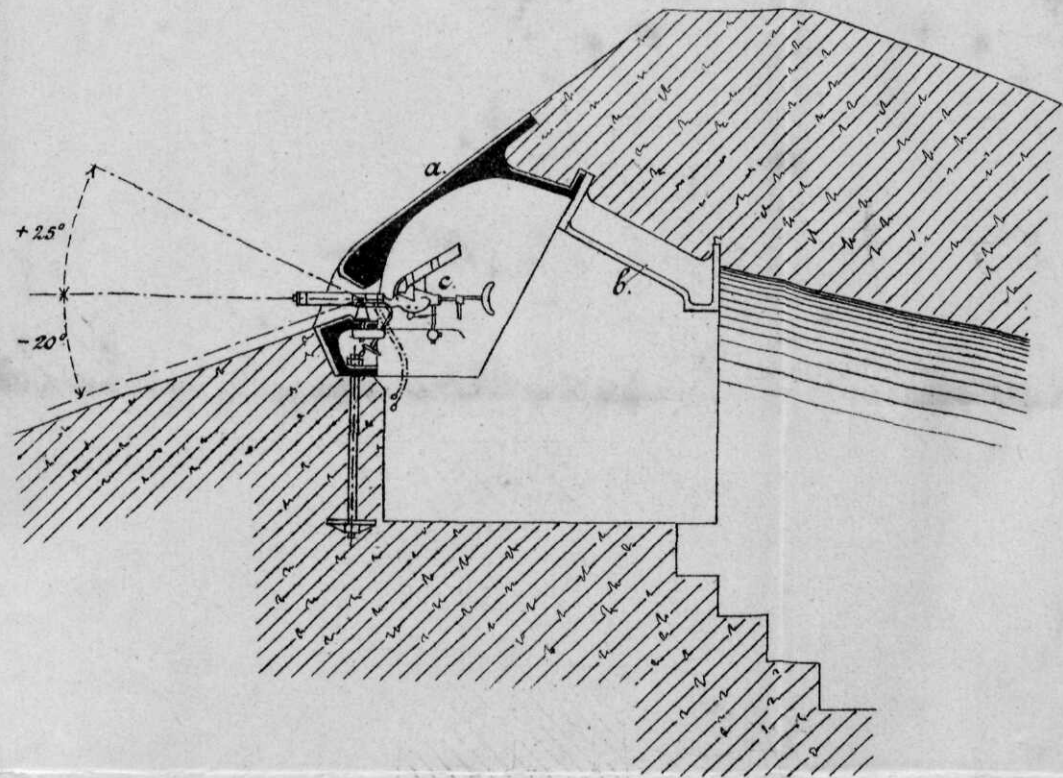


Fig 2<sup>a</sup> (Doorsnede AB op Fig. 2<sup>b</sup>).

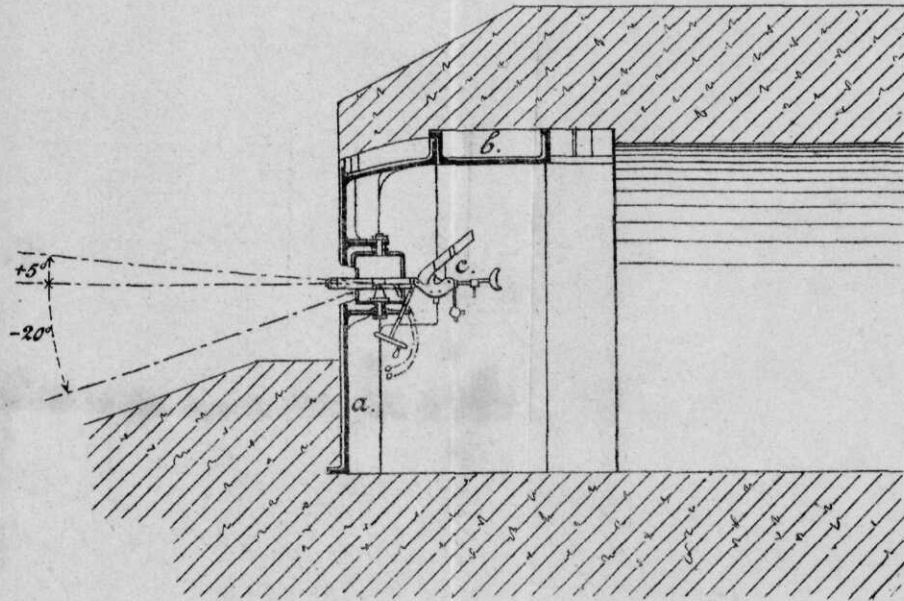


Fig. 3<sup>a</sup>

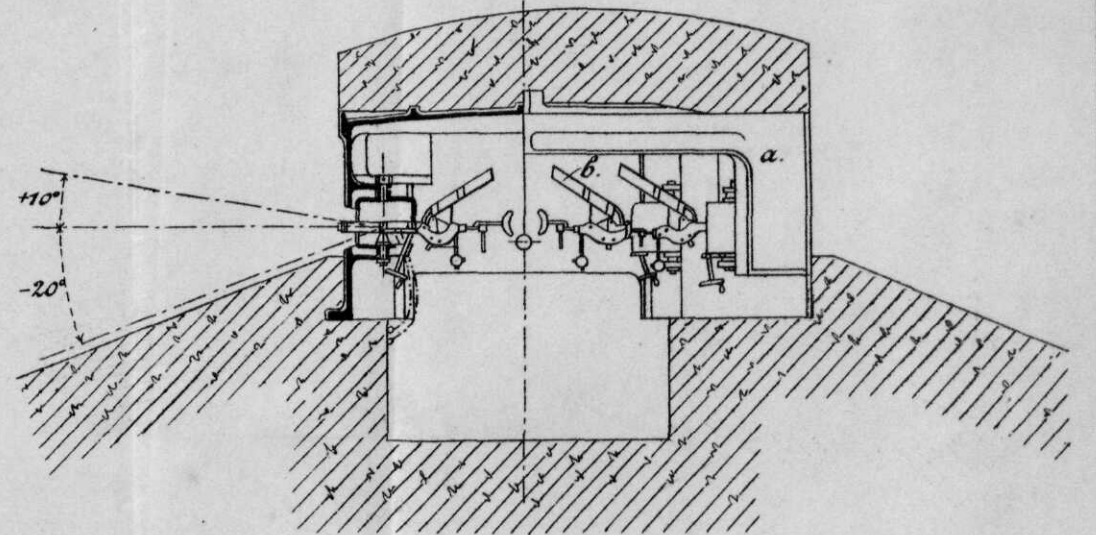


Fig. 1<sup>b</sup>

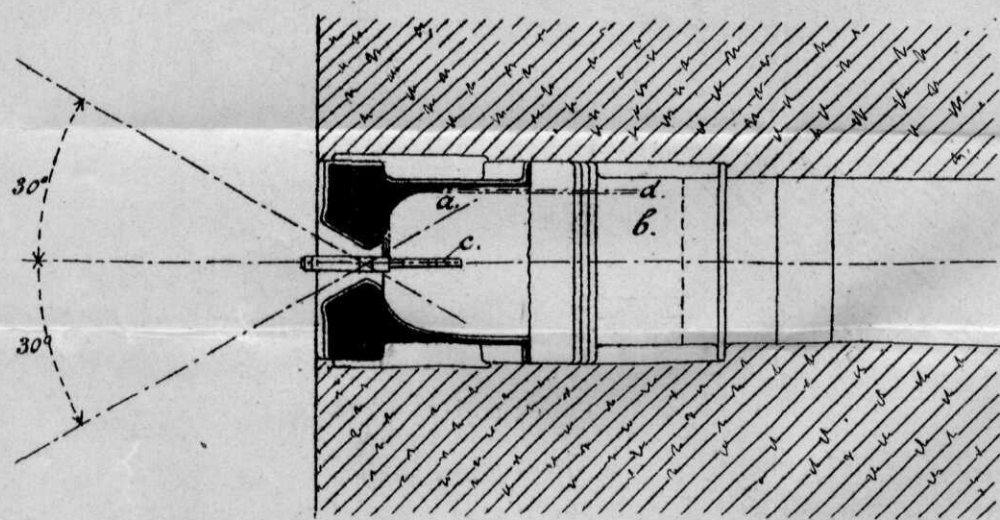


Fig. 2<sup>b</sup>

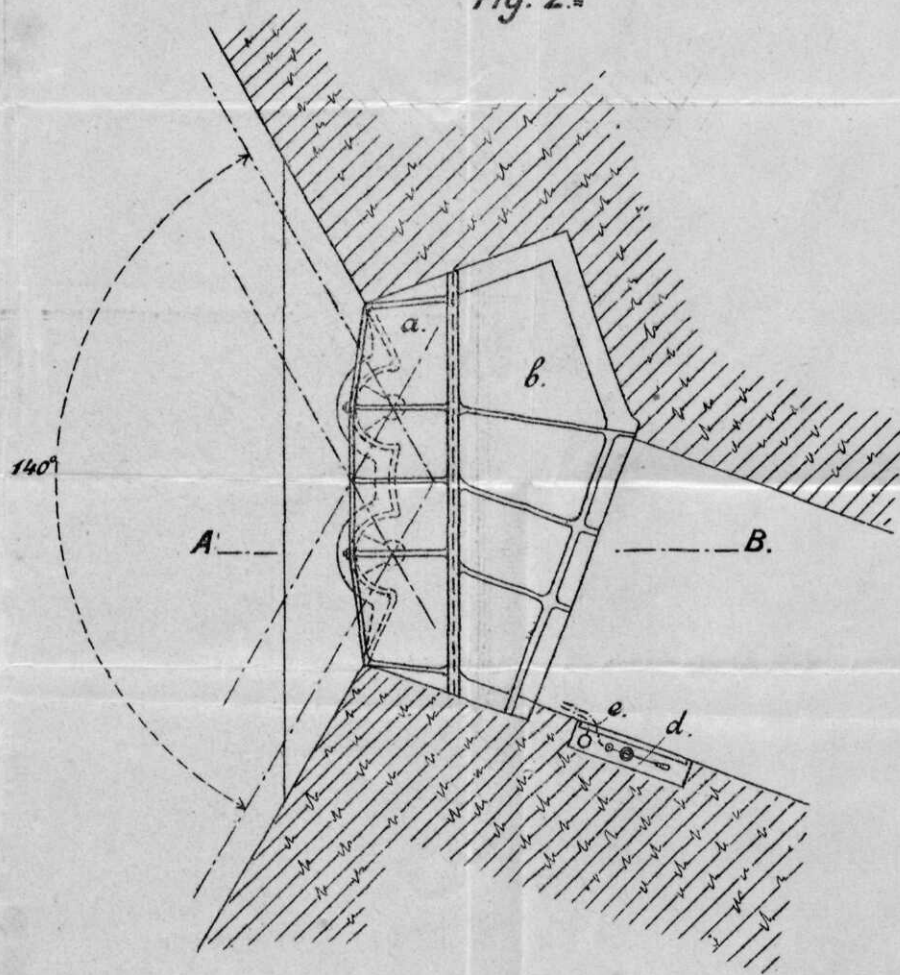
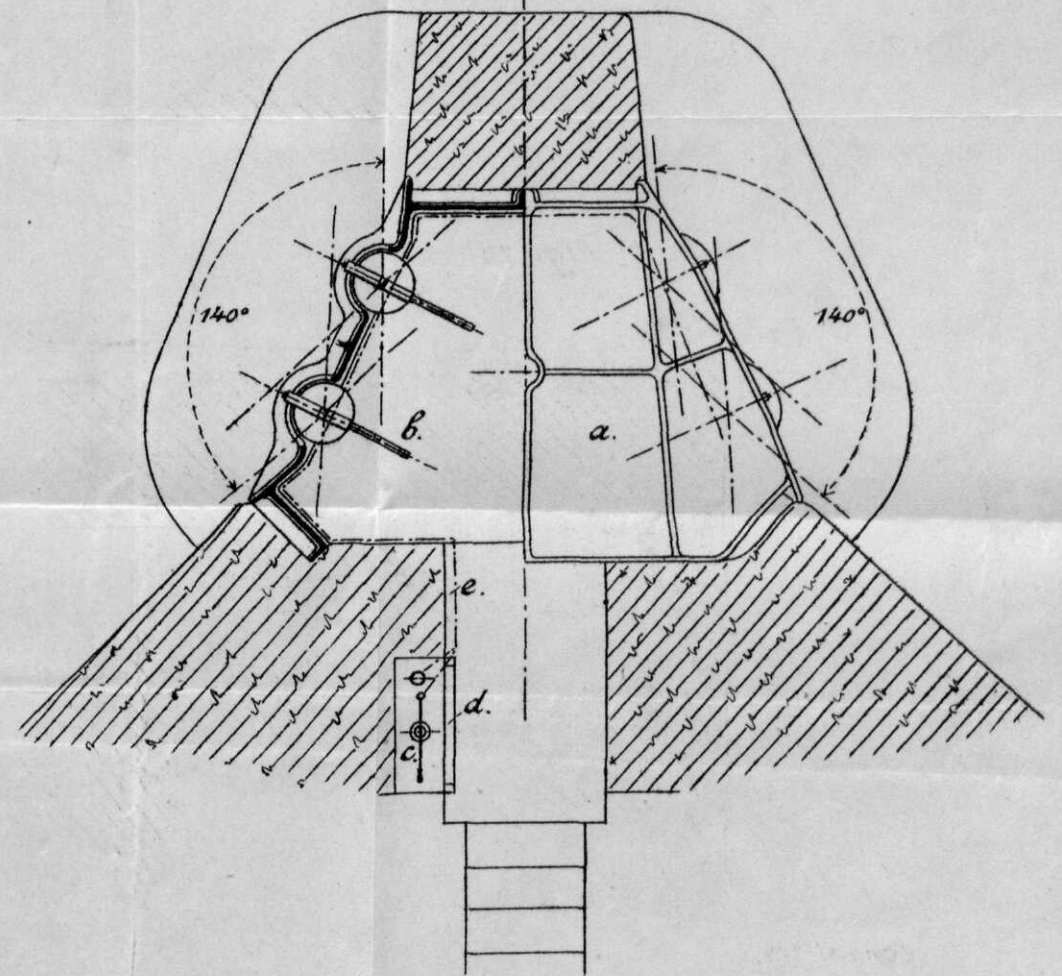


Fig. 3<sup>b</sup>




Schaal 1:50.





SKODA-MITRAILLEUR, op radaffuit met scherm.  
(Nahkampgeschütze).





SKODA-MITRAILLEUR, op scheepsaffuit.

Fig. I.  
 $\frac{1}{2}$ .

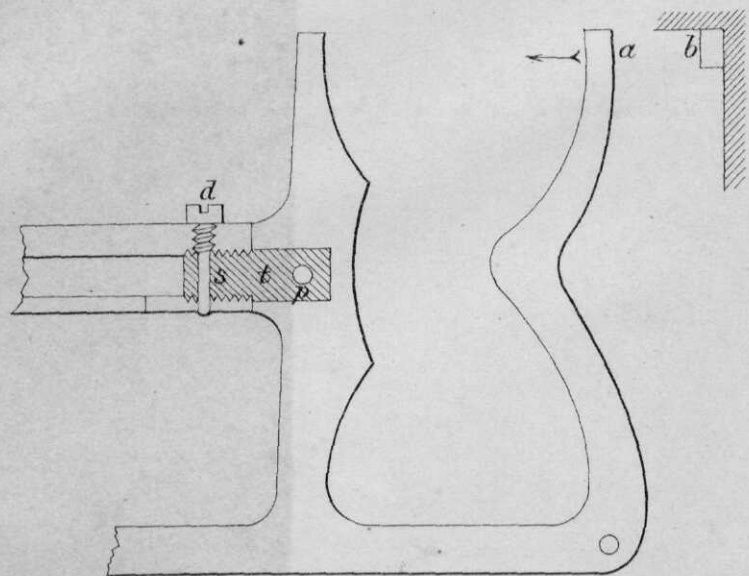


Fig. II.  
 $\frac{1}{2}$ .

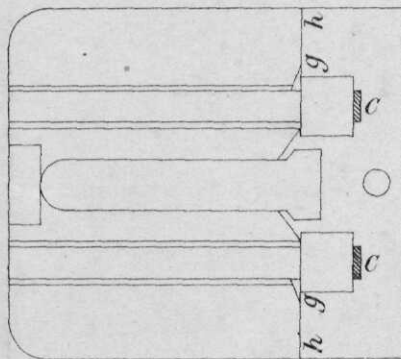


Fig. V.  
 $\frac{1}{2}$ .

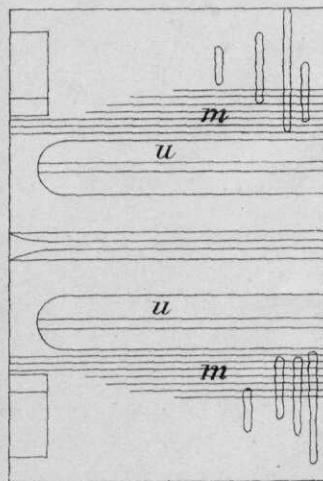
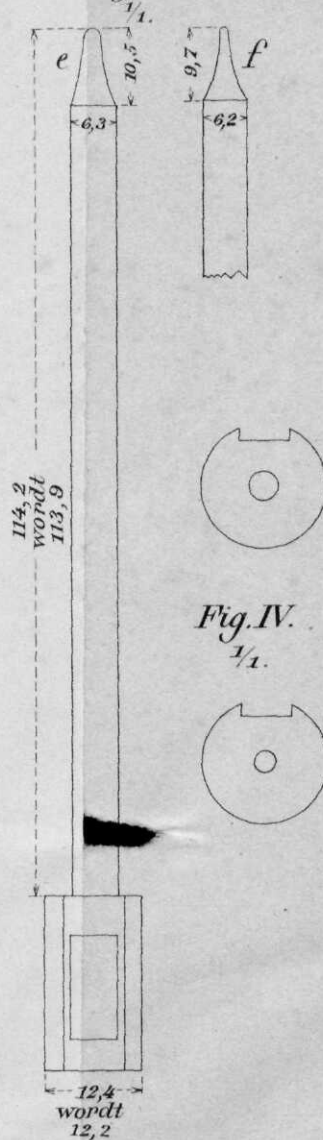



Fig. III.







Moment-Photografie van een Pruisisch Grenadier in den parademarsch.

**FIG. I.** **FIG. II.** **FIG. III.**

Het ontstaan der physiologische bochten in de wervelkolom.

**FIG. IV.**

Richting der trekkrachten waardoor de physiologische bochten blijven voortbestaan.

A. Werking der nekspieren.  
 B. Trekking " borstorganen.  
 C. Werking " rugstrekkers.  
 D. Trekking " buikorganen.  
 E. Werking " lendenspier.

**FIG. V<sup>a</sup>.** **FIG. V<sup>b</sup>.**

De zwaartelijn in de  
 A. Slappe houding.  
 B. Normale "  
 C. Militaire "

**FIG. VI.** **FIG. VII.** **FIG. VIII.** **FIG. IX.** **FIG. X.** **FIG. XI.**

Normale houding. Militaire houding. Normale houding. Normale houding. Slappe houding. Militaire houding.  
 naar G. H. MEYER. naar LANGER. naar HARLESS. naar HENKE. naar HENKE.

**FIG. XII.**

Dubbele steun. Het been achter. Verticaal oogenblik. Het been voor. Dubbele steun.

Enkele steun.

**FIG. XIII.**

Ondersteuningsvlak.

Verticaal oogenblik. Steun rechts. Dubbele steun. Steun links. Dubbele steun. Steun rechts. Dubbele steun. Steun links.

De heupen tijdens het marcheeren.

**FIG. XIV.**

Verticaal oogenblik. Steun rechts. Dubbele steun. Steun links. Dubbele steun. Steun rechts. Dubbele steun. Steun links.

De heupas en de as der schouders tijdens het marcheeren.



